




# 2週間に1度のお手入れ方法

カバーの中のチタン板をきれいに保ちましょう。


## 2週間に一度

アルカリ洗剤でカバーの中のチタン板を洗浄します。

①カバーを外す



②チタン板を取り出す



③アルカリ洗剤を吹きかける



約15分間放置

④ナイロンたわし等で軽くこする



15分後

手袋着用

⑤よく洗い流す



手袋着用

⑥水分を拭き取る




チタン板の表面を傷つける金ダワシ、研磨剤入り洗剤などは禁止



2週間に一度しっかりチタン板のコゲや油膜をしっかり洗う事が「カラッと元気」の効果を持続させます。

※チタン板は洗浄しても茶色のままですが効果に問題はありません。

洗浄後



カラッと元気のお手入れに簡単な洗剤は、当社で取扱っております。

「コゲがよく落ちる洗剤」

お問い合わせ・洗剤注文先 (有)アルセ・エコ開発 0120-501-737